



Viktorīna – ceļa zīmes

autors EVA DINSBERGA

MĒRĶIS Iemācīties ceļa zīmes un saprast to nozīmi.

MĒRĶAUDITORIJA 1.-3. klase


NOSAUC PAREIZO ATBILDI!

1.



- 1) Iebraukt aizliegts
- 2) Braukt aizliegts
- 3) Aizliegts braukt velosipēdiem un mopēdiem

2.



- 1) Iebraukt aizliegts
Aizliegts iebraukt jebkādiem transportlīdzekļiem
- 2) Gājējiem iet aizliegts
- 3) Braukt aizliegts

3.



- 1) Divvirzienu satiksme
- 2) Vienādas nozīmes ceļu krustojums
- 3) Krustojums, kur brauc pa loku


4.



- 1) Braukt taisni
- 2) Vienvirziena ceļš
- 3) Apbraukšanas ceļa virziens



5.



- 1) Šķērsli apbraukt pa labo pusi
- 2) Izbraukšana uz vienvirziena ceļa
- 3) Braukt pa labi. Zīme norāda, ka atļauts braukt tikai zīmē norādītajā virzienā un, ka jānogriežas pirms šīs zīmes

6.




- 1) Neapstājoties tālāk braukt aizliegts
- 2) Velosipēdu ceļa beigas
- 3) Braukt aizliegts

7.




- 1) Gājēju un velosipēdu ceļš
- 2) Velosipēdu ceļš. Atļauts braukt tikai ar velosipēdiem, kā arī pārvietoties gājējiem, netraucējot velosipēdu braukšanai
- 3) Velosipēdu ceļš. Atļauts braukt tikai ar velosipēdiem

8.



- 1) Priekšroka pretim braucošajiem
- 2) Dodiet ceļu
- 3) Galvenais ceļš. Ceļš, pa kuru braucot ir priekšroka šķērsot neregulējamus krustojumus.

9.



- 1) Dodiet ceļu. Vadītājam jādod ceļš transportlīdzekļiem, kuri brauc pa šķērsojamo ceļu
- 2) Priekšroka pretim braucošajiem
- 3) Iebraukt aizliegts

10.



- 1) Dot ceļu velosipēdistiem
- 2) Krustojums ar velosipēdu ceļu. Vieta, kur ceļu šķērso velosipēdu ceļš, velosipēdiem paredzēta josla vai uz ceļa bieži izbrauc velosipēdi
- 3) Sākas velosipēdu ceļš

11.



- 1) Gājēju ceļš
- 2) Apdzīvojama vieta
- 3) Gājēju pāreja

12.



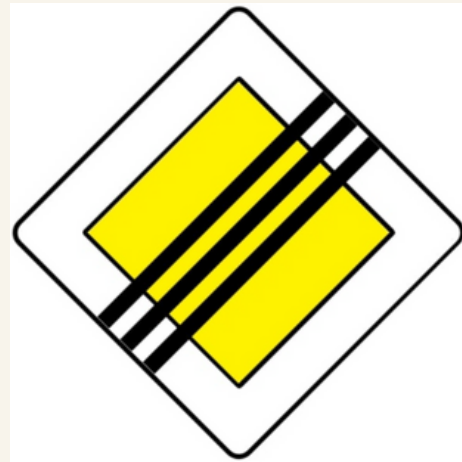
- 1) Izbraukšana uz vienvirziena ceļa
- 2) Braukt pa labi. Zīme norāda, ka atļauts braukt tikai zīmē norādītajā virzienā – pa labi. Zīmes darbība neattiecas uz sabiedriskajiem pasažieru transportlīdzekļiem. Zīmes darbība attiecas uz brauktuvju krustojšanās vietu, pirms kuras zīme uzstādīta
- 3) Braukt pa labi. Zīme norāda, ka atļauts braukt tikai zīmē norādītajā virzienā un, ka jānogriežas pirms šīs zīmes

13.



- 1) Braukt pa labi. Zīme norāda, ka atļauts braukt tikai zīmē norādītajā virzienā un, ka jānogriežas pirms šīs zīmes
- 2) Izbraukšana uz vienvirziena ceļa
- 3) Braukt pa labi. Zīme norāda, ka atļauts braukt tikai zīmē norādītajā virzienā – pa labi. Zīmes darbība neattiecas uz sabiedriskajiem pasažieru transportlīdzekļiem. Zīmes darbība attiecas uz brauktuvju krustošanās vietu, pirms kuras zīme uzstādīta

14.




- 1) Galvenā ceļa beigas
- 2) Dodiet ceļu
- 3) Galvenais ceļš

15.



- 1) Apdzīvotas vietas sākums
- 2) Dzīvojamā zona
- 3) Pagalms



ATBILDES:

1. jautājums – atbilde Nr.3
2. jautājums – atbilde Nr.1
3. jautājums – atbilde Nr.2
4. jautājums – atbilde Nr.2
5. jautājums – atbilde Nr.3
6. jautājums – atbilde Nr.1
7. jautājums – atbilde Nr.2
8. jautājums – atbilde Nr.3
9. jautājums – atbilde Nr.1
10. jautājums – atbilde Nr.2
11. jautājums – atbilde Nr.3
12. jautājums – atbilde Nr.1
13. jautājums – atbilde Nr.3
14. jautājums – atbilde Nr.1
15. jautājums – atbilde Nr.2